


DAS BUCH ZUM KURS



2. Auflage von 2022

- Systematisch:
Die Vielfalt der Verletzungen ist in Entitäten gegliedert, die sich aus der Lokalisation herleiten.
- Interdisziplinär:
Alle Kapitel vereinen „das Beste“ aus den verschiedenen Welten.

- Didaktisch:
Die Therapie erklärt sich zwanglos aus der Biomechanik.
- Praxisorientiert:
Schritt für Schritt sind die alltagserprobten Vorgehensweisen beschrieben.
- Anschaulich:
611 Abbildungen visualisieren das „How to do“.
- Englische Auflage von 2018
- Chinesische Übersetzung von 2021

„Der Kurs war so genial, dass ich auf der Rückreise ‚Die 10 Gebote des DFS‘ verfasst habe, u.a.

- 1. Gebot: Du sollst entlasten (Dich und Deine Patienten)...*
- 7. Gebot: Du sollst nicht 1000 Wundauflagen verwenden, sondern die Ursache der Löcher erkennen und behandeln...*
- 8. Gebot: Du sollst die Neuropathie nicht an der Stimmgabel festmachen, sondern an der Unbeschwertheit und Freude, mit der Dein Patient auf seinen Fußläsionen rumläuft...*
- 10. Gebot: Du sollst den CID-Kurs besuchen, wenn Du noch nicht da warst.“*

Dr. Katja S. Mühlberg, Oberärztin Angiologie und Leiterin der Interdisziplinären Fußambulanz am Uniklinikum Leipzig

DIE NÄCHSTEN TERMINE

27.06. - 30.06.2024 40. Koordinatorkurs
07.11. - 10.11.2024 41. Koordinatorkurs

Anatomisches Institut
Rheinische Friederich-Wilhelms-Universität Bonn
Nussallee 10
53115 Bonn

Anmeldung/ weitere Informationen

www.cid-direct.de in der Rubrik Fortbildung
Teilnahmegebühr 1.480,00 €
inkl. Kursunterlagen, Mittagessen und Erfrischungen.
Fortbildungspunkte sind bei der Landesärztekammer beantragt. Die Teilnehmerzahl ist begrenzt.

Wir danken für die freundliche Unterstützung

Wir danken Novo Nordisk für das Sponsoring des Kurses in Höhe von 6.000 €.



Schirmherr

AG Fuß der Deutschen Diabetes Gesellschaft
www.ag-fuss.ddg.de

Veranstalter




CID Centrum für Integrierte Diabetesversorgung
Hochlenert und Engels GbR
Luxemburger Str. 124/3105
50939 Köln
Fax/Fon: 0221 9349 461
E-Mail: schulungen@cid-direct.de
www.cid-direct.de

Koordinatorkurs

INTENSIVKURS ZUM EXPERTEN
FÜR DEN DIABETISCHEN FUSS

PLASTISCH-REKONSTRUKTIVE CHIRURGEN
WUNDCHIRURGEN • ANGIOLOGEN • DERMATOLOGEN
DIABETOLOGEN • CHIRURGEN
GEFÄSSCHIRURGEN • TRAUMATOLOGEN/ORTHOPÄDEN



Rufen Sie uns an:
01803 12 34 06*

www.amputation-verhindern.de
(*9 Ct./Min. aus dem Festnetz, Mobilfunk max. 42 Ct./Min.)

Stoßen Sie auch immer wieder an schwer erträgliche Grenzen, wenn Schonungsnotwendigkeit und Alltag der Patienten in Einklang gebracht werden müssen?

Haben Sie auch manchmal den Eindruck, nicht alle Möglichkeiten im Überblick gehabt zu haben?

Dann erlernen Sie innovative Behandlungsansätze und werden Teil eines kompetenten Netzwerks Diabetischer Fuß.

Die Bedeutung des folgenschweren und teuren Krankheitsbildes Diabetisches Fußsyndrom (DFS) nimmt zu. Innovative Behandlungsansätze und das Bündeln interdisziplinärer Kompetenzen ergeben deutlich größere Heilungschancen.

Dieser Kurs befähigt Sie:

- **Ursachen von Verletzungen zu erkennen**
- **Fußerhaltende Behandlungsschemata zu erlernen**
- **Betroffene besser zu verstehen** und mit ihnen zusammenzuarbeiten
- **Zusammenarbeit im Team** zu organisieren

So erreichen Sie dreierlei: mobilere Patienten, Arbeitszufriedenheit und die ökonomische Absicherung der Versorgung.

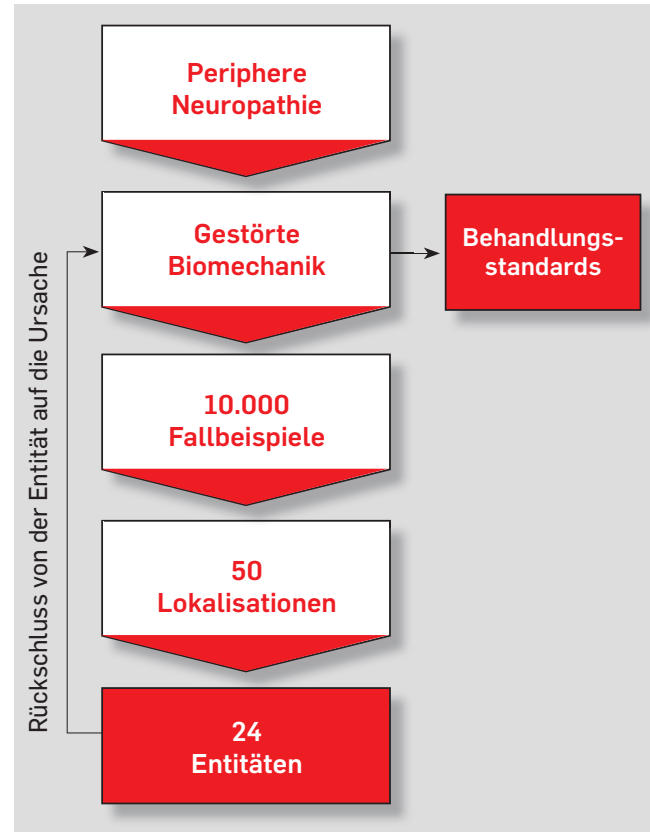
In den vergangenen 17 Jahren haben mehr als 700 Ärzte an den Koordinatorkursen teilgenommen. Teilnehmer, Referenten und Veranstalter tauschen Sichtweisen aus und lernen voneinander, so dass sich der Kurs stetig weiter entwickelt.

„Dieser Kurs ist ein echtes Highlight in der Diabetesszene und wesentlich für die angewandte Diabetologie. Die facettenreichen Inhalte der Patientenversorgung mit DFS werden authentisch, praxisnah und unkompliziert vermittelt. Am Ende bleiben konkrete Vorgehensweisen, Netzwerkideen und ein positives Gefühl, mehr für den Patienten erreichen zu können.“

Prof. Dr. med. Morten Schütt, Bereichsleiter Diabetes & Stoffwechsel, Universitätsklinikum Schleswig-Holstein, Campus Lübeck

ÜBER DIE ENTITÄT ZUR THERAPIE

Grundlage des Kurses ist das Entitätenkonzept, welches das DFS in ein System mit unterschiedlicher Pathobiomechanik sowie möglichen Interventionen gliedert und Anleitungen für eine standardisierte Behandlung gibt.



Der Teilnehmer frischt anatomische Kenntnisse auf und erlernt Aspekte, die nicht Teil der klassischen Ausbildung sind:

- Biomechanik und Statik des Fußes
- Durchblutungsförderung
- Entlastungshilfen
- Schuhorthopädie
- Wundbehandlung und Materialkunde
- Gefäßeingriffe
- Chirurgische Eingriffe
- Hintergründe des typischen Patientenverhaltens

ERFAHRENE REFERENTEN

Diabetologie – Angiologie

- Dr. Dirk Hochlenert, Diabetologe
Centrum für Diabetologie, Endoskopie und Wundheilung, Köln
- Dr. med. Maria Gumprich, Internistin, Diabetologin
Diabetes Schwerpunktpr. Dres. Gumprich, Nühlen, Rave; Wuppertal
- Dr. med. Alexander Risse, Internist, Angiologe, Diabetologe
Chefarzt Städt. Kliniken Dortmund-Nord

Chirurgie – Fußchirurgie – Gefäßchirurgie – Wundassistenz

- Dr. med. Gerald Engels, Chirurg
Köln
- Claudia Fischer, Chirurgin / Gefäßchirurgin
Mathias Spital Rheine
Oberärztin in der technischen Orthopädie / Abteilung für Diabetologie
- Dr. med. Johannes Beike, Chirurg
Leitender Arzt, Fußchirurgie im Waldkrankenhaus der
Johanniter Kliniken Bonn
- Dr. med. Susanne Kanya, Allgemeinmedizinerin, Chirurgin
Duisburg
- Dr. med. Jürgen Remig, Gefäßchirurg
Chefarzt Gemeinschaftskrankenhaus, Bonn
- Dr. med. Alfons Erdmann, Chirurg, Plastischer und
Ästhetischer Chirurg, Handchirurg
Plastische Chirurgie im Eduardus, Köln
- Inge Weiß-Baumberger, Krankenschwester, Wundmentorin
Köln

Radiologie – Anatomie – Mikrobiologie – Dermatologie

- Priv. Doz. Dr. med. Tobias Achenbach, Radiologe
Chefarzt des Instituts der Diagnostischen und Interventionellen
Radiologie am Klinikum Wetzlar
- Dr. med. Stefanie Schliwa, Anatomin
Anatomisches Institut Rhein. Friederich-Wilhelms Universität, Bonn
- Priv. Doz. Dr. med. Hilmar Wisplinghoff, Mikrobiologe
Labor Dr. Wisplinghoff; Institut für med. Mikrobiologie,
Universität zu Köln
- Dr. med. Thomas Horn, Dermatologe, Phlebologe
Leitender Oberarzt Helios Klinikum Krefeld GmbH

Orthopädie-Schuhtechnik – Podologie

- Peter Brümmer, Orthopädie-Schuhmachermeister
Brümmer Orthopädie GmbH, Köln
- Ulrike Karabas, Podologin
Praxis für Podologie, Köln

Änderungen vorbehalten